

Comment évaluer des *risques professionnels* et en déduire un *plan de Prévention*

Le Document unique




Une évaluation en 3 étapes :

- **1. Identifier le Danger**
- **2. Évaluer le Risque**
- **3. Mettre en place d'un plan de prévention**



Quelques définitions



Danger: le danger est la capacité:


- D'un équipement (échelle, machine...)
 - D'un produit (détergeant, produit phytosanitaire...)
 - D'une organisation du travail,
- à causer un **dommage** sur l'intégrité physique des travailleurs.

Risque : le risque est la probabilité d'apparition d'un **dommage** qui résulte de l'exposition d'un travailleur à un danger.
(Travail sur sol encombré= risque de chute)

Poste de travail : c'est un métier regroupant un certain nombre d'activités à effectuer. (mécanicien, commercial)

Activité : c'est les opérations réalisées par les salariés dans le cadre de leur métier. (essai de véhicule, perçage, travail sur écran)

Aquitaine / Dordogne



La démarche

Évaluer le niveau de priorité

- Il dépend du **RISQUE** ; de sa **GRAVITE** ; de la **FREQUENCE** d'exposition

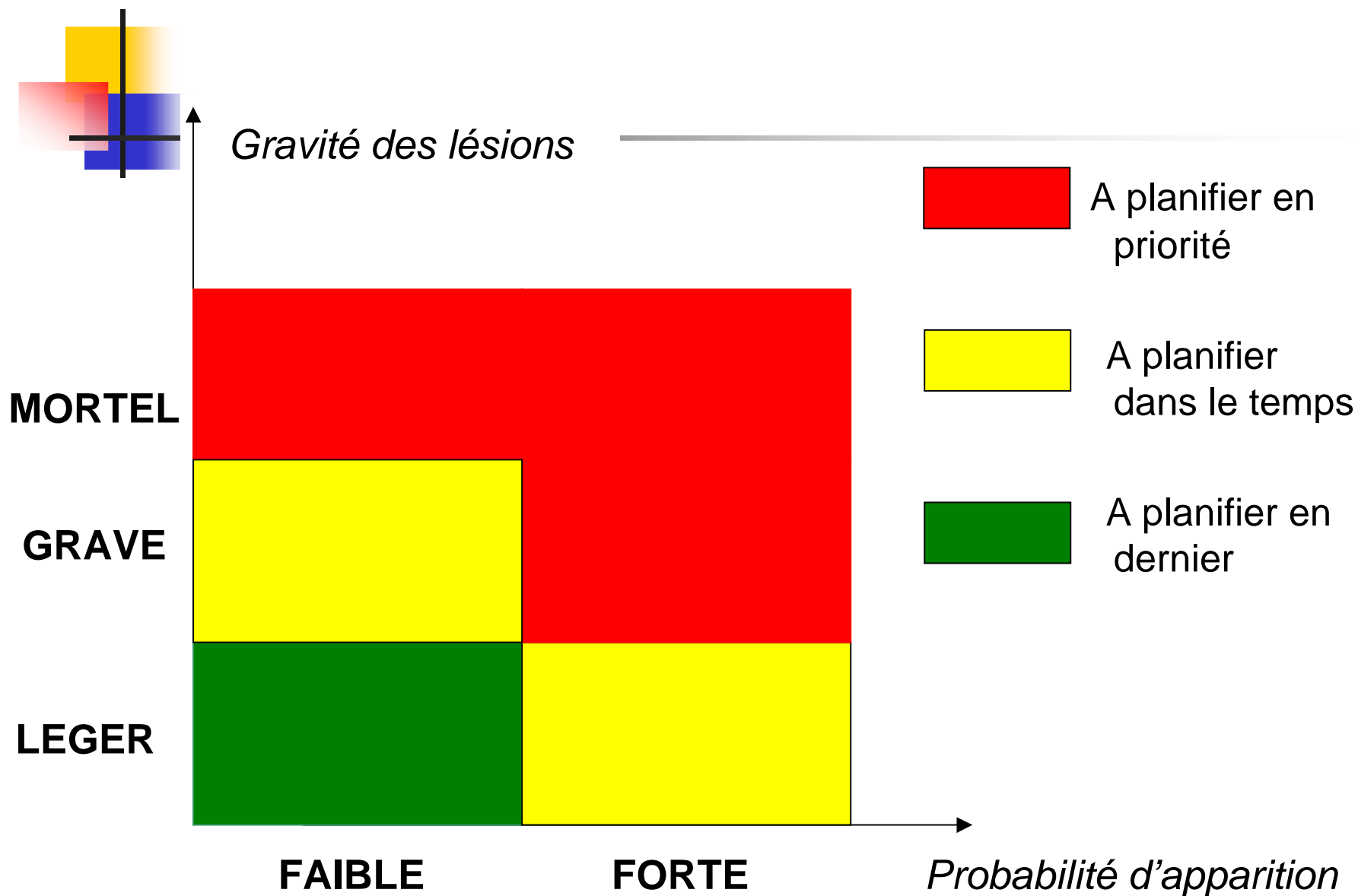
➤ 4 niveaux de gravité :

- ✓ **Faible** (At ou maladie sans arrêt)
- ✓ **Moyenne** (AT ou maladie avec arrêt)
- ✓ **Grave** (AT ou maladie avec incapacité permanente partielle)
- ✓ **Très Grave** (AT ou maladie mortel)

➤ 4 niveaux d'exposition :

- ✓ **Faible** (1 fois / an)
- ✓ **Moyenne** (1 fois / mois)
- ✓ **Fréquente** (1 fois / semaine)
- ✓ **Très fréquente** (quotidienne ou permanente)

Évaluer le niveau de priorité





Mise en œuvre de solutions: Le plan de prévention

Mettre en place un plan de prévention

